



Rønne Varme A/S  
Sandemandsvej 1 A  
3700 Rønne  
Tlf. 5691 0404  
E-mail: [rvv@rvv.dk](mailto:rvv@rvv.dk)  
www: [www.rvv.dk](http://www.rvv.dk)  
CVR 32 94 58 80  
Bank: Nordea  
0658 - 4384 282 925

**Rønne Varme A/S**  
**CVR nr. 32 94 58 80**  
**Årsrapport 2014-15**  
**6. regnskabsår**

Fremlagt og godkendt på selskabets  
ordinære generalforsamling  
den 19/8-2015

Som dirigent:

A handwritten signature in blue ink is written over a horizontal line. The signature is stylized and appears to be 'J. H. H. H.' or similar.

# INDHOLD

	Side
Selskabsoplysninger	3
Ledelsens påtegning	4
Den uafhængige revisors erklæringer	5
Ledelsesberetning	6
Hoved- og nøgletal	7
Anvendt regnskabspraksis	8
Resultatopgørelse 1. maj 2014 - 30. april 2015	11
Balance pr. 30. april 2015	12
Pengestrømsopgørelse	14
Noter	15

## **SELSKABSOPLYSNINGER**

### **Rønne Varme A/S.**

Sandemandsvej 1 A, 3700 Rønne

Telefon	56 91 04 04
E-mail	rvv@rvv.dk
Hjemmeside	www.rvv.dk
CVR nr.	32 94 58 80
Stiftet	2009-05-01
Hjemsted	Rønne

### **Bestyrelse**

Ingolf Lind-Holm (formand)

Svend Erik Petersen (næstformand)

Henrik Kai Hansen

Kai Platz

Joan Prahll

Ebbe Frank

Thomas Christensen (medarbejderrepræsentant)

### **Direktion**

Direktør Erik Steen Andersen

### **Revisor**

Rønne Revision

### **Bank**

Nordea Bank Danmark A/S

### **Generalforsamling**

Ordinær generalforsamling afholdes den 19/8-2015

## LEDELSENS PÅTEGNING

Bestyrelse og direktion har dags dato behandlet og vedtaget årsrapporten for 2014-15 inkl. ledelsesberetningen for Rønne Varme A/S.


Årsrapporten er aflagt efter gældende årsregnskabslov. Vi anser den valgte regnskabspraksis for hensigtsmæssig, således at årsregnskabet efter vor opfattelse giver et retvisende billede af selskabets aktiver og passiver, den finansielle stilling samt resultatet og pengestrømme.

Ledelsesberetningen indeholder efter vores opfattelse en retvisende redegørelse for de forhold, beretningen omhandler.

Årsrapporten indstilles til generalforsamlingens godkendelse.


Rønne, den 19. august 2015

Direktionen:



Erik Steen Andersen

Bestyrelse:



Ingolf Lind-Holm  
(formand)



Henrik Kai Hansen




Joan Prahl



Thomas Christensen  
(medarbejderrepræsentant)



Svend Erik Petersen  
(næstformand)



Kai Platz



Ebbe Frank

## Den uafhængige revisors erklæringer

### Til kapitalejerne i Rønne Varme A/S Påtegning på årsregnskabet

Vi har revideret årsregnskabet for Rønne Varme A/S for regnskabsåret 1. maj 2014 – 30. april 2015, der omfatter anvendt regnskabspraksis, resultatopgørelse, balance, egenkapitalopgørelse, pengestrømsopgørelse og noter. Årsregnskabet udarbejdes efter årsregnskabsloven.

### Ledelsens ansvar for årsregnskabet

Ledelsen har ansvaret for udarbejdelsen af et årsregnskab, der giver et retvisende billede i overensstemmelse med årsregnskabsloven. Ledelsen har endvidere ansvaret for den interne kontrol, som ledelsen anser nødvendig for at udarbejde et årsregnskab uden væsentlig fejlinformation, uanset om denne skyldes besvigelser eller fejl.

### Revisors ansvar

Vores ansvar er at udtrykke en konklusion om årsregnskabet på grundlag af vores revision. Vi har udført revisionen i overensstemmelse med internationale standarder om revision og yderligere krav ifølge dansk revisorlovgivning. Dette kræver, at vi overholder etiske krav samt planlægger og udfører revisionen for at opnå høj grad af sikkerhed for, om årsregnskabet er uden væsentlig fejlinformation.

En revision omfatter udførelse af revisionshandlinger for at opnå revisionsbevis for beløb og oplysninger i årsregnskabet. De valgte revisionshandlinger afhænger af revisors vurdering, herunder vurdering af risici for væsentlig fejlinformation i årsregnskabet, uanset om denne skyldes besvigelser eller fejl. Ved risikovurderingen overvejer revisor intern kontrol, der er relevant for virksomhedens udarbejdelse af et årsregnskab, der giver et retvisende billede. Formålet hermed er at udforme revisionshandlinger, der er passende efter omstændighederne, men ikke at udtrykke en konklusion om effektiviteten af virksomhedens interne kontrol. En revision omfatter endvidere vurdering af, om ledelsens valg af regnskabspraksis er passende, om ledelsens skøn er rimelige samt den samlede præsentation af årsregnskabet.

Det er vores opfattelse, at det opnåede revisionsbevis er tilstrækkeligt og egnet som grundlag for vores konklusion.

Revisionen har ikke givet anledning til forbehold.

### Konklusion

Det er vores opfattelse, at årsregnskabet giver et retvisende billede af selskabets aktiver, passiver og finansielle stilling pr. 30. april 2015 samt af resultatet af selskabets aktiviteter og pengestrømme for regnskabsåret 1. maj 2014 – 30. april 2015 i overensstemmelse med årsregnskabsloven.

### Udtalelse om ledelsesberetningen

Vi har i henhold til årsregnskabsloven gennemlæst ledelsesberetningen. Vi har ikke foretaget yderligere handlinger i tillæg til den udførte revision af årsregnskabet. Det er på denne baggrund vores opfattelse, at oplysningerne i ledelsesberetningen er i overensstemmelse med årsregnskabet.

Rønne, den 19/6 2015  
Rønne Revision



Tonny Koroed  
Registreret revisor  
Medlem af FSR - danske revisorer



Ole Bonderup  
Registreret revisor  
Medlem af FSR - danske revisorer

## LEDELSESBERETNING

### Hovedaktivitet

Selskabets hovedaktivitet er at drive varmforsyningsanlæg samt at distribuere varme i overensstemmelse med den til enhver tid gældende varmforsyningslov. Selskabet har endvidere til formål at levere serviceydelser, der står i naturlig forbindelse med varmforsyning.

### Ejerforhold

Selskabet er et aktieselskab. Samtlige aktier er ejet af RVV a.m.b.a.

### Udviklingen i regnskabsåret 2014-15

Det er selskabets 6. år efter udskillelsen fra moderselskabet RVV a.m.b.a. Resultatet viser en overdækning på 1.952.541 kr., der overføres til balancen, således at den samlede overdækning er 7.178.719 kr.

Årets investeringer har dels været til tilslutning af 5 nye husstandskunder og dels til driftsmateriel med en forventet levetid på 5-10 år.

Rønne Varme A/S har gennem en periode været i gang med at undersøge, hvorvidt det er muligt at udnytte varmt vand fra undergrunden til produktion af fjernvarme.

Allerede eksisterende data om undergrunden ud for Bornholm er tidligere blevet analyseret med det formål at undersøge, om der er sandsynlighed for, at der i 1 til 2 kilometers dybde findes varmt vand, der kan udnyttes til varmeproduktion.

Med baggrund i denne analyse besluttede bestyrelsen i Rønne Varme A/S at arbejde videre med undersøgelserne og fik i maj og juni 2014 lavet en seismisk undersøgelse, der supplerede de allerede eksisterende data.

Den seismiske undersøgelse var oprindeligt planlagt til at skulle ske i 2 faser, hvor man efter fase 1 ville tage stilling til, hvorvidt der skulle arbejdes videre med projektet og fase 2 skulle igangsættes. Der var en forventning om, at hver fase ville koste ca. 4 mio. kr.

Det viste sig imidlertid, at det var muligt at udvide fase 1, og for en samlet omkostning på 5-6 mio. kr. at få en lige så grundig undersøgelse som hvis det skete i 2 faser. Dette gav såvel en økonomisk som en tidsmæssig gevinst.

Rønne Varme A/S har fået resultatet af undersøgelsen, og hermed en bekræftelse på, at det er muligt at lave geotermisk varme på Bornholm. Bestyrelsen har endnu ikke taget stilling til projektet, da det samtidig viser sig, at geologien under Rønne kan være kompliceret.

Det vil være forbundet med store omkostninger at igangsætte arbejdet med selve boringen. Der er endnu ikke mulighed for forsikring af indledende prøveboringer og derfor venter bestyrelsen på en national garantiordning, inden den endelige beslutning om etablering af et geotermisk anlæg træffes.

### Hændelser efter regnskabsårets afslutning

Der er efter ledelsens vurdering ikke efter regnskabsårets afslutning indtruffet væsentlige hændelser, der påvirker vurderingen af årsrapporten.

### Den forventede udvikling i regnskabsåret 2015-16

De udarbejdede og vedtagne budgetter for 2015-16 viser et forventet nulresultat.

På grundlag af de udarbejdede langtidsbudgetter forventer vi en fortsat positiv udvikling i de kommende år.

## Hoved- og nøgletal

Tkr.	2014-15	2013-14	2012-13	2011-12	2010-11
<b>Hovedtal</b>					
Årets nettoomsætning	79.010	85.517	77.902	88.642	86.874
Bruttoresultat	20.983	23.102	17.316	24.154	24.425
Resultat af ordinær primær drift	3.010	3.108	16	5.250	7.158
Resultat af finansielle poster	-3.010	-3.108	-3.730	-5.250	-7.158
Resultat af ekstraordinære poster	0	0	3.714	0	0
Tidsmæssige forskelle i forbrugerbetaling	-2.097	-11.248	-4.579	0	0
Årets resultat	0	0	0	0	0
Balancesum	186.057	194.775	214.436	220.151	226.998
Investeringer i materielle anlægsaktiver	-628	-375	-1.567	-1.136	-687
Egenkapital	5.000	5.000	5.000	5.000	5.000
<b>Nøgletal</b>					
Bruttomargin	26,56%	27,01%	22,23%	27,25%	28,12%
Overskudsgrad	3,81%	3,63%	0,02%	5,92%	8,24%
Afkastningsgrad	1,62%	1,52%	0,01%	2,35%	2,98%
Soliditetsgrad	2,69%	2,57%	2,33%	2,27%	2,20%
Forrentning af egenkapital	60,20%	62,16%	0,32%	104,99%	143,16%

## ANVENDT REGNSKABSPRAKSIS

Årsrapporten for Rønne Varme A/S er udarbejdet i henhold til årsregnskabslovens bestemmelser for regnskabsklasse C. Årsregnskabet er aflagt efter samme praksis som sidste år.

### Generelt om indregning og måling

Indtægter indregnes i resultatopgørelsen i takt med at de indtjenes. Herudover indregnes værdireguleringer af finansielle aktiver og forpligtelse, der måles til dagsværdi eller amortiseret kostpris. Endvidere indregnes i resultatopgørelsen alle omkostninger, der er afholdt for at opnå årets indtjening, herunder afskrivninger, nedskrivninger og hensatte forpligtelser samt tilbageførsler som følge af ændrede regnskabsmæssige skøn af beløb, der tidligere har været indregnet i resultatopgørelsen.

Aktiver indregnes i balancen, når det er sandsynligt, at fremtidige økonomiske fordele vil tilflyde virksomheden, og aktivets værdi kan måles pålideligt.

Forpligtelser indregnes i balancen, når det er sandsynligt, at fremtidige økonomiske fordele vil fragå virksomheden, og forpligtelsens værdi kan måles pålideligt.

Ved første indregning måles aktiver og forpligtelser til kostpris. Efterfølgende måles aktiver og forpligtelser som beskrevet for hver enkelt.

Ved indregning og måling tages hensyn til forudsigelige tab og risici, der fremkommer, inden årsregnskabet aflægges, og som be- eller afkræfter forhold, der eksisterer på balancedagen.

## Resultatopgørelsen

### Nettoomsætning

Omsætning af varer og tjenesteydelser medtages på leveringstidspunktet. Omsætningen af varme er opgjort som målt forbrug.

### Produktionsomkostninger

Produktionsomkostninger indeholder de omkostninger, der afholdes for at opnå regnskabsårets nettoomsætning samt afskrivninger vedrørende produktionsanlæg.

### Distributionsomkostninger

Distributionsomkostninger indeholder omkostninger, der kan henføres til distribution af varme. I posten indgår også omkostninger til reparation og vedligeholdelse af ledningsnettet samt afskrivninger vedrørende netaktiver.

### Administrationsomkostninger

Administrationsomkostninger indeholder regnskabsårets afholde udgifter af primær karakter til administration, ejendomme, arealer m.v.

### Over- og underdækninger

Selskabets drift skal i henhold til varmforsyningsloven hvile i sig selv. Det medfører, at eventuelle under- eller overskud skal opkræves, henholdsvis tilbageføres til forbrugerne ved indregning i efterfølgende års priser. Rønne Varme A/S har overtaget en underdækning opstået før år 2000 fra RVV a.m.b.a. Energitilsynet har på grund af beløbets størrelse givet tilladelse til at underdækningen kunne afvikles over 20 år. Den var dog fuldt afviklet i løbet af regnskabsåret 2010-11. I de efterfølgende år opstod en overdækning, der 1. maj 2014 var på 5.226 tkr.

Med dette års overdækning på 1.953 tkr. er overdækningen nu 7.179 tkr.

### Tidsmæssige forskelle i forbrugerbetaling

Investering i grunde, bygninger, produktionsanlæg og andre anlæg indregnes i varmeprisen i henhold til varmforsyningslovens regler om afskrivninger og henlæggelser og er udtryk for forbrugerne finansiering af anlægsinvesteringer. I årsrapporten indregnes afskrivningerne over aktivernes forventede brugstid.



Tidsmæssige forskelle mellem indregning i varmeprisen og i årsrapporten udtrykker således enten en udskudt eller fremskudt betaling fra forbrugerne i forhold til den regnskabsmæssige værdi, der vil udliges over tid. Forskellene indregnes i balancen under henholdsvis tilgodehavender eller gæld.

## Balancen

### Materielle anlægsaktiver

Materielle anlægsaktiver måles til kostpris med fradrag af akkumulerede afskrivninger eller brugsværdi, hvor denne er lavere af grunde, der ikke antages at være forbigående.

Kostprisen omfatter anskaffelsesprisen samt omkostninger direkte knyttet til anskaffelsen indtil det tidspunkt, hvor aktivet er klar til at blive taget i brug. For egenfremstillede aktiver omfatter kostprisen omkostninger til materialer, komponenter, underleverandører, direkte lønforbrug samt indirekte produktionsomkostninger

Afskrivning foretages lineært over aktivernes forventede brugstid.  
De forventede brugstider er:

Bygninger	30 år
Ledningsnet	30 år
Teknik/produktionsanlæg	20-25 år
Indvindingsanlæg	10 år
Biler	6 år
Driftsmateriel og inventar	5 år
EDB hardware/software	3 år

Aktiver med en anskaffessum under 50 tkr. pr. enhed udgiftsføres i årsregnskabet i anskaffelsesåret.

Anlægsaktiver overtaget i forbindelse med etableringen af selskabet indgår til de vurderede værdier ved etableringen. Afskrivningerne følger de almindelige levetider, da der ved værdiansættelsen er taget højde for den allerede forløbne tid i forhold til de oprindelige anskaffelsestidspunkter.

### Varebeholdninger

Varebeholdninger måles til anskaffelsespris eller nettorealisationseværdi, hvor denne er lavere.

### Tilgodehavender

Tilgodehavender indregnes til nominel værdi med fradrag af nedskrivninger til imødegåelse af forventede tab.

### Omregning af fremmed valuta

Transaktioner i fremmed valuta omregnes til transaktionsdagens kurs. Valutakursdifferencer, der opstår mellem transaktionsdagens kurs og kursen på betalingsdagen, indregnes i resultatopgørelsen som en finansiel post.

Gæld i fremmed valuta, som ikke er afregnet på balancedagen, omregnes til balancedagens valutakurs. Forskellen mellem balancedagens kurs og kursen på tidspunktet for gældens opståen indregnes i resultatopgørelsen som en finansiel post.

### Gældsforpligtelser

Gældsforpligtelser måles til kostpris på tidspunktet for stiftelse af gældsforholdet. Efterfølgende måles gældsforpligtelser til amortiseret kostpris, hvilket for korte og uforrentede gældsforpligtelser samt for, variabelt forrentede gældsforpligtelser normalt svarer til den nominelle værdi.

### Pengestrømsopgørelse

Pengestrømsopgørelsen viser selskabets pengestrømme fordelt på drifts-, investerings- og finansieringsaktivitet for året, årets forskydning i likvider samt selskabets likvider ved årets begyndelse og slutning.

### **Pengestrømme fra driftsaktivitet**

Pengestrømme fra driftsaktivitet opgøres som årets resultat reguleret for ikke-kontante driftsposter og ændring i driftskapital.

### **Pengestrømme fra investeringsaktivitet**

Pengestrømme fra investeringsaktivitet omfatter betaling i forbindelse med køb og salg af virksomheder og aktiviteter samt køb og salg af immaterielle, materielle og finansielle anlægsaktiver.

### **Pengestrømme fra finansieringsaktivitet**

Pengestrømme fra finansieringsaktivitet omfatter ændringer i størrelse og sammensætning af selskabets aktiekapital og omkostninger forbundet hermed samt optagelse af lån samt afdrag på rentebærende gæld.

### **Likvider**

Likvider omfatter likvide beholdninger samt gæld til tilknyttede virksomheder.

### **Nøgletal**

Nøgletal er beregnet i overensstemmelse med Den Danske Finansanalytikerforenings "Anbefalinger og Nøgletal 2010".

De i hoved- og nøgletalsoversigten anførte nøgletal er beregnet således:

Bruttomargin	$\frac{\text{Bruttoresultat} \times 100}{\text{Nettoomsætning}}$
Overskudsgrad	$\frac{\text{Resultat af primær drift} \times 100}{\text{Nettoomsætning}}$
Afkastningsgrad	$\frac{\text{Resultat af primær drift} \times 100}{\text{Gennemsnitlige samlede aktiver}}$
Soliditetsgrad	$\frac{\text{Egenkapital ultimo} \times 100}{\text{Passiver i alt ultimo}}$
Forrentning af egenkapital	$\frac{\text{Resultat af primær drift} \times 100}{\text{Gennemsnitlig investeret kapital}}$

# Rønne Varme A/S

## Resultatopgørelse 1. maj 2014 til 30. april 2015

Note	2014-15 Kr.	2013-14 Tkr.
1 Nettoomsætning	79.009.591	85.517
Produktionsomkostninger	<u>-58.027.008</u>	<u>-62.416</u>
<b>Bruttoresultat</b>	<b>20.982.583</b>	<b>23.102</b>
Distributionsomkostninger	-13.562.654	-15.950
Administrationsomkostninger	<u>-4.409.957</u>	<u>-4.044</u>
<b>Resultat af ordinær primær drift</b>	<b>3.009.972</b>	<b>3.108</b>
Finansielle indtægter	0	0
Finansielle omkostninger	<u>-3.009.972</u>	<u>-3.108</u>
<b>Resultat før ekstraordinære poster</b>	<b>0</b>	<b>0</b>
Ekstraordinære indtægter	<u>0</u>	<u>0</u>
<b>Årets resultat</b>	<b><u>0</u></b>	<b><u>0</u></b>

# Rønne Varme A/S

## Balance

Note	30/4-2015 Kr.	30/4-2014 Tkr.
<b>AKTIVER</b>		
<b>Anlægsaktiver</b>		
3	<b>Materielle anlægsaktiver</b>	
	Grunde og bygninger	10.599.701 11.204
	Produktionsanlæg	20.103.717 22.331
	Distributionsanlæg	136.606.074 146.224
	Andre anlæg, driftsmateriel og inventar	521.562 162
	<b>Anlægsaktiver i alt</b>	<b>167.831.054 179.921</b>
<b>Omsætningsaktiver</b>		
<b>Varebeholdninger</b>		
	Varebeholdninger	326.127 349
<b>Tilgodehavender</b>		
2	Underdækning	0 0
	Tilgodehavender fra salg og tjenesteydelser	1.418.139 1.816
	Andre tilgodehavender	16.481.040 12.690
		17.899.179 14.505
	Likvide beholdninger	193 0
	<b>Omsætningsaktiver i alt</b>	<b>18.225.499 14.854</b>
	<b>AKTIVER I ALT</b>	<b>186.056.553 194.775</b>

# Rønne Varme A/S

## Balance

	<u>30/4-2015</u> Kr.	<u>30/4-2014</u> Tkr.
<b>PASSIVER</b>		
<b>4 Egenkapital</b>		
Selskabskapital	<u>5.000.000</u>	<u>5.000</u>
<b>Egenkapital 30. april</b>	<u><b>5.000.000</b></u>	<u><b>5.000</b></u>
<b>Gældsforpligtelser</b>		
<b>Langfristede gældsforpligtelser</b>		
5 Kreditinstitutter	92.364.513	108.365
6 Tidsmæssige forskelle i forbrugerbetalinger	<u>17.923.173</u>	<u>15.827</u>
	<u>110.287.686</u>	<u>124.192</u>
<b>Kortfristede gældsforpligtelser</b>		
Kortfristet andel af langfristet gæld	15.987.068	15.697
Leverandører af varer og tjenesteydelser	11.555.149	13.447
2 Overdækning	7.178.719	5.226
Gæld til tilknyttede virksomheder	<u>36.047.931</u>	<u>31.213</u>
	<u>70.768.867</u>	<u>65.583</u>
<b>Gældsforpligtelser i alt</b>	<u><b>181.056.553</b></u>	<u><b>189.775</b></u>
<b>PASSIVER I ALT</b>	<u><b>186.056.553</b></u>	<u><b>194.775</b></u>
7 Medarbejderforhold		
8 Eventualposter		
9 Pantsætninger og sikkerhedstillelser		
10 Nærtstående parter		

# Rønne Varme A/S

## Pengestrømsopgørelse

	2014-15 Kr.	2013-14 Tkr.
Over-/ underdækning og tidsmæssig forskydning	4.049.151	-2.806
Afskrivninger og andre ikke kontante bevægelser	12.717.322	14.781
<b>Selvfinansiering fra driften</b>	<b>16.766.473</b>	<b>11.975</b>
<u>Ændringer i:</u>		
Varebeholdninger	22.646	-128
Tilgodehavender fra salg	397.468	-243
Andre tilgodehavender	-3.791.274	5.625
Leverandørgæld	-1.892.172	-901
Anden gæld	0	0
<b>Pengestrøm fra driftsaktivitet</b>	<b>11.503.141</b>	<b>16.329</b>
Køb af materielle anlægsaktiver	-627.508	-375
Salg af materielle anlægsaktiver	0	0
<b>Pengestrøm fra investeringsaktivitet</b>	<b>-627.508</b>	<b>-375</b>
Optagelse af anlægslån	0	0
Afdrag på anlægslån	-15.710.783	-15.359
<b>Pengestrøm fra finansiering</b>	<b>-15.710.783</b>	<b>-15.359</b>
<b>Årets pengestrøm fra drift, investering og finansiering</b>	<b>-4.835.150</b>	<b>595</b>
Likvider primo	-31.212.588	-31.807
<b>Likvider ultimo</b>	<b>-36.047.738</b>	<b>-31.213</b>

# Rønne Varme A/S

## Noter

2014-15

Note

	30/4-2015	30/4-2014
	Kr.	Tkr.
<b>1 Nettoomsætning</b>		
Variable bidrag	54.433.570	54.184
Faste bidrag	28.625.172	28.528
Årets over-/ underdækning	-1.952.541	14.054
Tidsmæssige forskelle i forbrugerbetaling	-2.096.610	-11.248
	<b>79.009.591</b>	<b>85.517</b>

	30/4-2015	30/4-2014
	Kr.	Tkr.
<b>2 Underdækning / overdækning</b>		
Over- / underdækning primo	-5.226.178	-19.280
Årets overførsel	-1.952.541	14.054
Overdækning ultimo	-7.178.719	-5.226

# Rønne Varme A/S

## Noter

2014-15

### Note

#### 3 Materielle anlægsaktiver

	Grunde og bygninger	Produktionsanlæg	Distributionsanlæg	Andre anlæg, driftsmateriel og inventar	I alt
Anskaffelsessum 1. maj	18.645.582	114.091.193	292.778.440	2.642.055	428.157.270
Årets tilgang	0	0	145.264	482.244	627.508
Årets afgang/ udgåede aktiver	0	0	0	-197.488	-197.488
Anskaffelsessum 30. april	18.645.582	114.091.193	292.923.704	2.926.811	428.587.290
Afskrivninger 1. maj	7.441.990	91.759.930	146.554.728	2.479.754	248.236.402
Afskrivninger på solgte/udgåede aktiver	0	0	0	-197.488	-197.488
Årets afskrivninger	603.891	2.227.546	9.762.902	122.983	12.717.322
Afskrivninger 30. april	8.045.881	93.987.476	156.317.630	2.405.249	260.756.236
Regnskabsmæssig værdi 30. april	10.599.701	20.103.717	136.606.074	521.562	167.831.054
<b>Afskrivning af materielle anlægsaktiver</b>					
Fordeles således i årsregnskabet					
Produktionsomkostninger	2.831.437				
Distributionsomkostninger	9.885.885				
	<u>12.717.322</u>				



# Rønne Varme A/S

## Noter

2014-15

### 4 Egenkapital

	<u>Aktiekapital</u>	<u>Overført resultat</u>	<u>I alt</u>
Saldo 1. maj 2014	5.000.000	0	5.000.000
Overført resultat, jf. resultatdisponering	<u>0</u>	<u>0</u>	<u>0</u>
Saldo 30. april 2015			<u><u>5.000.000</u></u>

#### Aktiekapital

Aktiekapitalen er fordelt således:

100 aktier af nom. 50.000 kr.

5.000.000

5.000.000

### 5 Kreditinstitutter

	<u>2014-15</u>	<u>2013-14</u>
	<u>kr.</u>	<u>Tkr.</u>
Efter 5 år	40.371.988	60.174
Mellem 1 og 5 år	<u>51.992.525</u>	<u>48.191</u>
Langfristet gæld	92.364.513	108.365
Inden for 1 år	<u>15.987.068</u>	<u>15.697</u>
	<u><u>108.351.581</u></u>	<u><u>124.062</u></u>

### 6 Tidsmæssige forskelle i forbrugerbetaling

	<u>Priseftervisning</u>	<u>Arsregnskab</u>	<u>Forskelle</u>
Værdi af materielle anlægsaktiver	168.503.293	167.831.054	672.239
Værdi af varebeholdninger	643.293	326.127	317.166
Værdi af tilgodehavender	18.207.179	17.899.179	308.000
Værdi af gæld til kreditinstitutter	-108.272.161	-108.351.583	79.422
Henlæggelser	-19.300.000	0	-19.300.000
Over-/underdækning	<u>-7.178.719</u>	<u>-7.178.719</u>	<u>0</u>
Tidsmæssige forskelle 30. april 2015			-17.923.173
Tidsmæssige forskelle 1. maj 2014			<u>-15.826.563</u>
Årets ændring			<u><u>-2.096.610</u></u>

### 7 Medarbejderforhold

Selskabet lejer medarbejdere gennem moderselskabet RVV a.m.b.a. og har således ingen ansatte.

### 8 Eventualposter m.v.

Der er ingen væsentlige eventualposter

### 9 Sikkerhedsstillelser og pantsætninger

Der er afgivet kaution for kr. 35 mill. for moderselskabets bankengagement, hvor der på statusdagen er trukket kr. 36.668 mill. Kautionen forventes ikke at blive aktuel.

Der er stillet bankgaranti på tkr. 523 overfor leverandør.

Der er ikke herudover afgivet sikkerhedsstillelser eller pantsætninger.

# Rønne Varme A/S

## Noter

2014-15

### 10 Nærtstående parter og ejerforhold

#### Bestemmende indflydelse

RVV a.m.b.a., hovedaktionær

#### Øvrige nærtstående parter

Rønne Vand A/S, tilknyttet virksomhed

#### Transaktioner

Samhandel med nærtstående parter er foregået på markedsmæssige vilkår eller omkostningsdækkende basis. Der har i regnskabsåret 2014-15 været samhandel med RVV a.m.b.a. og Rønne Vand A/S.

#### Ejerforhold

Følgende aktionærer er noteret i selskabets aktionærfortegnelse som ejende minimum 5% af stemmerne eller minimum 5% af kapitalen:

RVV a.m.b.a., Bornholms Regionskommune

#### Koncernregnskab

Selskabet indgår i koncernregnskabet for moderselskabet RVV a.m.b.a., Bornholms Regionskommune, CVR-nr. 25 22 78 32

# Rønne Varme A/S

## Resultatopgørelse 1. maj 2014 - 30. april 2015

	2014-15 Kr.	2013-14 Tkr.	Budget 2014-15 Tkr.
<b>Nettoomsætning:</b>			
Salg af varme	53.565.182	53.441	57.660
Afkølingsbonus	-214.642	-233	-385
Afkølingsafgift	998.298	939	1.085
Energispareaktiviteter	2.055.591	2.051	2.056
Fast bidrag	26.569.581	26.476	26.378
Øvrige indtægter	84.731	37	0
<b>Nettoomsætning i alt</b>	<b>83.058.741</b>	<b>82.711</b>	<b>86.794</b>
<b>Produktionsomkostninger:</b>			
Produktionsomkostninger	-55.195.571	-57.449	-60.001
Afskrivninger vedr. produktionsanlæg	-2.831.437	-4.967	-2.911
<b>Produktionsomkostninger i alt</b>	<b>-58.027.008</b>	<b>-62.416</b>	<b>-62.912</b>
<b>Distributionsomkostninger:</b>			
Ledningsnet	-1.024.686	-1.266	-1.370
Produktionsudstyr og -installationer	-107.035	-276	-267
Målere	-257.969	-1.114	-600
Transportmidler	-31.465	-30	-35
Energispareaktiviteter	-1.527.469	-2.698	-2.056
Vedligehold værktøj	-4.707	-38	-43
Tab på debitorer	-177.788	-186	0
Betaling af personaleomkostninger hos RVV a.m.b.a.	-575.650	-528	-657
Afskrivninger vedr. distribution	-9.885.885	-9.814	-9.768
<b>Distributionsomkostninger i alt</b>	<b>-13.592.654</b>	<b>-15.950</b>	<b>-14.796</b>
<b>Administrationsomkostninger:</b>			
Kontorhold	-35.918	-41	-65
Transportmidler	-52.272	-43	-53
Rådgivning, branchekontingent, revision m.m.	-1.280.955	-1.047	-655
Lokaleomkostninger	-177.478	-186	-270
Betaling af personaleomkostninger hos RVV a.m.b.a.	-2.185.366	-1.991	-2.393
Køb kontorhold hos RVV a.m.b.a.	-677.968	-736	-588
<b>Administrationsomkostninger i alt</b>	<b>-4.409.957</b>	<b>-4.044</b>	<b>-4.023</b>
Avance ved salg af bil	30.000	0	0
Finansielle indtægter	0	0	0
Finansielle udgifter	-3.009.972	-3.108	-3.510
<b>Tidsmæssige forskelle i forbrugerbetaling:</b>			
Henlæggelser	-2.300.000	-12.000	-2.300
Nettoudgift målere (afskrives over 5 år)	-151.760	493	0
Forskydning beholdning af olie	270.829	-44	0
Hensat til tab	98.000	210	0
Urealiserede kursreguleringer	-13.679	93	0
<b>Tidsmæssige forskelle i forbrugerbetaling i alt</b>	<b>-2.096.610</b>	<b>-11.248</b>	<b>-2.300</b>
Ekstraordinære poster	0	0	0
<b>Resultat før skat</b>	<b>1.952.541</b>	<b>-14.054</b>	<b>-746</b>